









Sichere,
chemikalien-
beständige
Verbundabdichtung

Gewerbliche Flächen

z. B. Großküchen, Brauereien,
Laborräume etc.



1	Untergrund vorbereiten		epoxihaft 2K Epoxidharzgrundierung Art.-Nr. 124623, 124628	2-Komponenten-Spezialgrundierung als Untergrundvorbereitung in Verbindung mit Quarzsand und der Reaktionsharzabdichtung PU-dicht 2K
2			Quarzsand Art.-Nr. 124660	Zum Absanden der Epoxidharzgrundierung
3	Abdichten		aqua Stop flex Vlies Dichtband Art.-Nr. 1200, 1203, 1204	Zum sicheren Ein- und Abdichten von Anschluss- und Bewegungsfugen frisch in die 1. Schicht der Abdichtung
4			PU-dicht 2K Polyurethanabdichtung Art.-Nr. 127750 (Wand) Art.-Nr. 127752 (Boden)	Zur Abdichtung unter keramischen Belägen in 2 Schichten. Speziell zur Anwendung in Großküchen, chemische Industrien, fleischverarbeitende Betriebe, Brauereien etc.
5			Quarzsand Art.-Nr. 124660	Zum Absanden der Einstreuschicht
6	Verlegen + Verfugen		epoxipro 2K GIGANT Großformat-Epoxidharz- kleber Art.-Nr. 134670	Zur chemisch und mechanisch hoch beanspruchbaren Verlegung und Verfugung
7	Verfugen		silidicht Sanitär-Silikon Art.-Nr. 1261-126530	Elastischer Silikondichtstoff für Bewegungs- und Anschlussfugen



Aufbauanleitung

Auf den vorbereiteten Untergrund (durch Fräsen und Kugelstrahlen etc.) die Grundierung epoxihaft 2K (Verbrauch ca. 400-500 g/m²) auftragen und in der noch frischen Schicht mit blizz-z Quarzsand absanden. Nach einer Trocknungszeit von ca. 12 Stunden die Dichtbänder mit PU-dicht 2K/Wand einlegen.

Die 1. Abdichtungsschicht nach ca. 6 Stunden an der Wand mit einem Glättspachtel und am Boden mit einer geeigneten Zahnung auftragen (Verbrauch mind. 1500 g/m²). Die Bodenfläche mit einer Stachelwalze entlüften. Nach ca. 16 bis max. 72 Stunden mit PU-dicht 2K die Einstreuschicht (2. Schicht) an der Wand im Spachtelverfahren und am Boden im Rollverfahren aufgetragen (Verbrauch ca. 300-500 g/m²) und im Anschluss mit Quarzsand absanden (Verbrauch ca. 1000 g/m²).

Den Fliesenbelag nach ca. 16 Stunden mit epoxipro 2K GIGNAT Großformat-Epoxidharzkleber verlegen, nach weiteren 16 Stunden kann damit auch verfugt werden.

Alternativprodukte

Abdichten	3	aqua Stop blue premium Dichtband Art.-Nr. 12282
-----------	---	--